

Radio Control

Muster-Report | Q2/2020



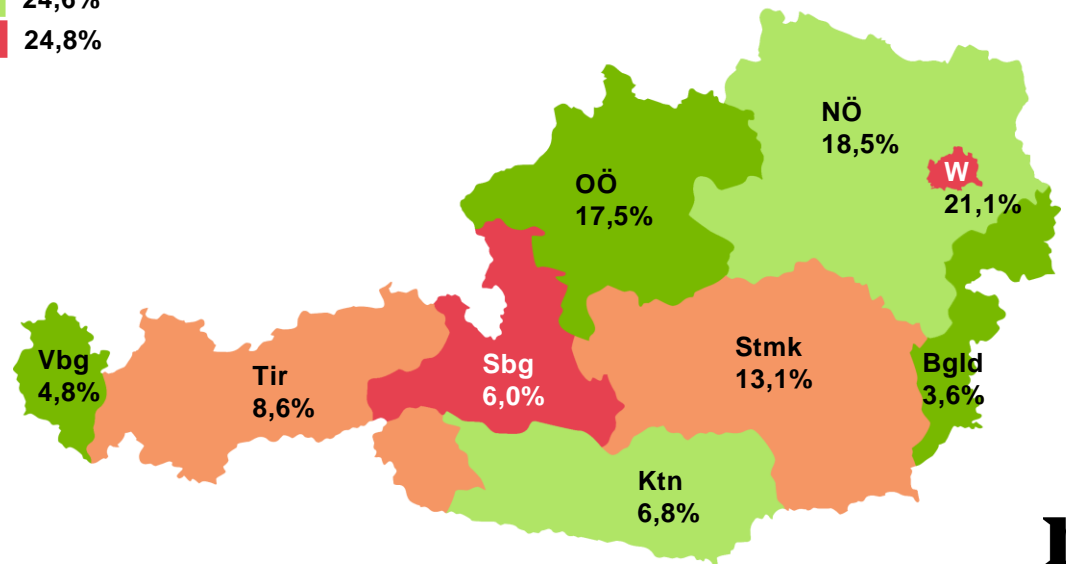
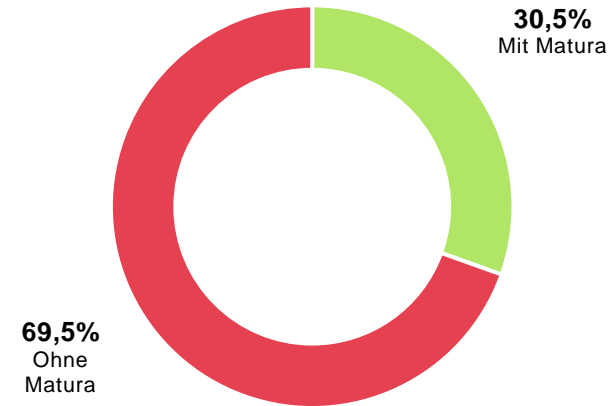
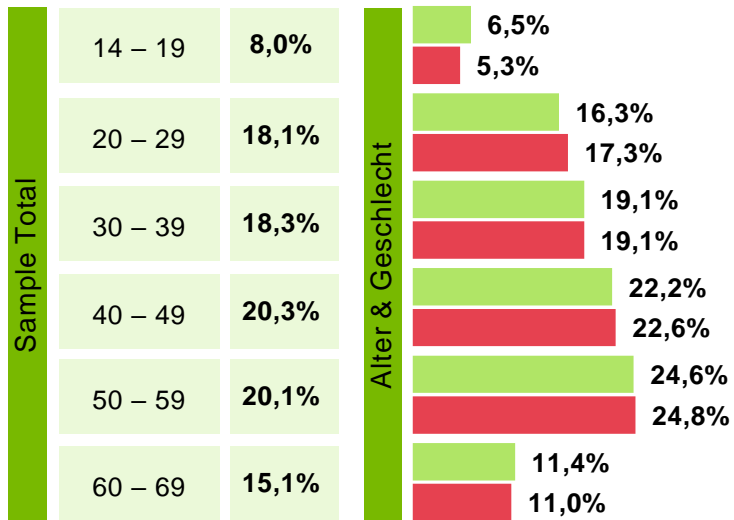
marketagent.

Umfrage-Basics

Methode	Mobile Research Tool via Smartphone App Tracking-Studie
Sample-Größe	n = 3.096 Netto-Interviews
Kernzielgruppe	Personen ab 14 Jahren, die gestern Radio gehört haben
Quotensteuerung	Sample repräsentativ für die österreichische Bevölkerung gewichtet
Feldzeit	2. Quartal 2020
Studienumfang	16 Fragen

Zusammensetzung des Samples | n = 3.096

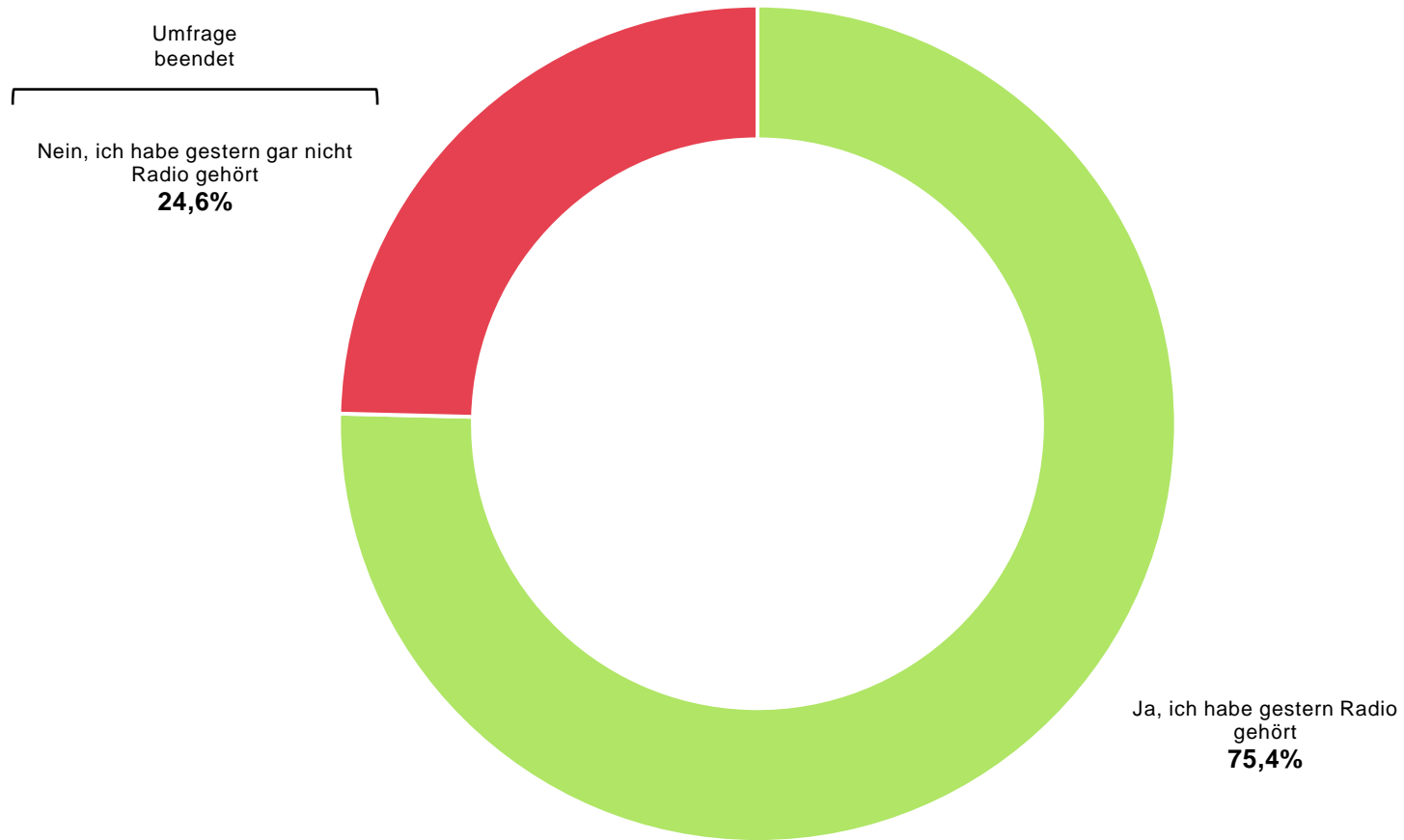
♂ 51,0% ♀ 49,0%



Radiosender im Test

- 98,3 Superfly.fm
- Antenne Kärnten
- Antenne Salzburg
- Antenne Steiermark
- Antenne Tirol
- Antenne Vorarlberg
- FM4
- Klassik Radio
- KroneHit
- Life Radio
- Lounge FM
- Njoy Radio
- Ö1/ Österreich 1
- Ö3
- Radio 88.6 - so rockt das Leben
- Radio Arabella
- Radio Austria
- Radio Burgenland
- Radio Energy
- Radio Grün-Weiß
- Radio Kärnten
- Radio Klassik Stephansdom
- Radio Niederösterreich
- Radio Oberösterreich
- Radio Osttirol
- Radio Salzburg
- Radio SOL
- Radio Steiermark
- Radio Tirol
- Radio U1 Tirol
- Radio Vorarlberg
- Radio Wien
- Soundportal
- T-Rock
- Welle 1

Gestern Radio gehört



Haben Sie gestern mindestens einmal Radio gehört? [...] || n=4.201

Eigenschaften: Radiosender & deren Programm

Top-2-Box: trifft voll und ganz zu / trifft eher zu

Gestern gehörter Radiosender [1]	Radio-sender 1	Radio-sender 2	Radio-sender 3	Radio-sender 4	Radio-sender 5	Radio-sender 6	Radio-sender 7	Radio-sender 8
absolut	n=66	n=138	n=129	n=400	n=125	n=105	n=838	n=157
Sympathisch	92,4%	89,9%	86,0%	87,0%	92,0%	80,0%	87,4%	93,0%
Unterhaltsam	84,8%	85,5%	80,6%	85,0%	89,6%	64,8%	85,3%	94,3%
Informativ	89,4%	85,5%	72,9%	75,8%	85,6%	93,3%	86,3%	86,0%
Seriös	81,8%	87,0%	75,2%	71,3%	86,4%	87,6%	81,4%	85,4%
Unabhängig	78,8%	77,5%	67,4%	67,8%	74,4%	73,3%	57,6%	84,1%
Glaubwürdig	87,9%	90,6%	82,2%	73,8%	87,2%	84,8%	82,6%	88,5%
Modern/ Innovativ	89,4%	84,1%	81,4%	88,5%	84,8%	64,8%	80,9%	87,9%
Weltoffen	83,3%	83,3%	89,9%	75,3%	86,4%	86,7%	77,9%	86,6%
Abwechslungsreich	72,7%	71,7%	77,5%	61,3%	79,2%	73,3%	63,6%	85,4%

[...] Im Folgenden zeigen wir Ihnen einige Eigenschaften und bitten Sie jeweils anzugeben, inwieweit diese Eigenschaften Ihre Meinung nach insgesamt auf den Radiosender und sein Programm zutreffen. || Basis: Haben gestern den jeweiligen Radiosender gehört

Eigenschaften: Radiosender & deren Programm

Top-2-Box: trifft voll und ganz zu / trifft eher zu

Gestern gehörter Radiosender [2]	Radio- sender 9	Radio- sender 10	Radio- sender 11	Radio- sender 12	Radio- sender 13	Radio- sender 14	Radio- sender 15	Radio- sender 16
absolut	n=112	n=70	n=127	n=109	n=72	n=82	n=128	n=58
Sympathisch	92,9%	80,0%	83,5%	85,3%	88,9%	90,2%	88,3%	89,7%
Unterhaltsam	83,9%	77,1%	84,3%	75,2%	83,3%	78,0%	84,4%	82,8%
Informativ	79,5%	81,4%	62,2%	85,3%	93,1%	89,0%	87,5%	77,6%
Seriös	88,4%	71,4%	62,2%	89,0%	91,7%	87,8%	85,2%	70,7%
Unabhängig	75,0%	70,0%	73,2%	56,0%	59,7%	65,9%	60,2%	74,1%
Glaubwürdig	77,7%	71,4%	72,4%	82,6%	86,1%	84,1%	81,3%	77,6%
Modern/ Innovativ	64,3%	77,1%	86,6%	50,5%	61,1%	59,8%	55,5%	86,2%
Weltoffen	75,0%	70,0%	74,0%	64,2%	72,2%	70,7%	72,7%	77,6%
Abwechslungsreich	85,7%	71,4%	59,8%	71,6%	63,9%	74,4%	78,1%	81,0%

[...] Im Folgenden zeigen wir Ihnen einige Eigenschaften und bitten Sie jeweils anzugeben, inwieweit diese Eigenschaften Ihre Meinung nach insgesamt auf den Radiosender und sein Programm zutreffen. || Basis: Haben gestern den jeweiligen Radiosender gehört

Gefälligkeit: Aspekte/ Bestandteile des Programms

Top-2-Box: sehr gut / eher gut

Gestern gehörter Radiosender [1]	Radio- sender 1	Radio- sender 2	Radio- sender 3	Radio- sender 4	Radio- sender 5	Radio- sender 6	Radio- sender 7	Radio- sender 8
absolut	n=66	n=138	n=129	n=400	n=125	n=105	n=838	n=157
Musikauswahl	69,7%	80,4%	78,3%	74,5%	80,8%	57,1%	67,4%	93,6%
Moderatoren	90,9%	84,8%	79,8%	82,0%	88,0%	76,2%	85,9%	88,5%
Nachrichtensendungen/ News	87,9%	86,2%	72,9%	76,3%	84,0%	87,6%	87,7%	85,4%
Verkehrsnachrichten	95,5%	92,8%	42,6%	84,5%	86,4%	51,4%	91,5%	86,0%
Informationssendungen (z.B. Reportagen, Journale, Interviews)	78,8%	79,7%	63,6%	64,0%	69,6%	81,0%	71,7%	61,8%
Unterhaltungssendungen/-Shows (z.B. Comedy)	75,8%	68,1%	62,8%	68,0%	59,2%	46,7%	71,7%	73,2%

[...] Inwieweit gefallen Ihnen die folgenden Aspekte/ Bestandteile des Programms? || Basis: Haben gestern den jeweiligen Radiosender gehört

Gefälligkeit: Aspekte/ Bestandteile des Programms

Top-2-Box: sehr gut / eher gut

Gestern gehörter Radiosender [2]	Radio- sender 9	Radio- sender 10	Radio- sender 11	Radio- sender 12	Radio- sender 13	Radio- sender 14	Radio- sender 15	Radio- sender 16
absolut	n=112	n=70	n=127	n=109	n=72	n=82	n=128	n=58
Musikauswahl	86,6%	77,1%	82,7%	76,1%	70,8%	73,2%	85,2%	89,7%
Moderatoren	83,0%	72,9%	74,0%	78,9%	84,7%	86,6%	85,2%	82,8%
Nachrichtensendungen/ News	73,2%	71,4%	63,8%	82,6%	93,1%	90,2%	86,7%	69,0%
Verkehrsnachrichten	79,5%	72,9%	74,8%	80,7%	87,5%	89,0%	84,4%	72,4%
Informationssendungen (z.B. Reportagen, Journale, Interviews)	63,4%	68,6%	49,6%	73,4%	79,2%	74,4%	75,8%	55,2%
Unterhaltungssendungen/-Shows (z.B. Comedy)	44,6%	58,6%	59,8%	53,2%	52,8%	57,3%	54,7%	44,8%

[...] Inwieweit gefallen Ihnen die folgenden Aspekte/ Bestandteile des Programms? || Basis: Haben gestern den jeweiligen Radiosender gehört

Eigenschaften: Musik

Top-2-Box: trifft voll und ganz zu / trifft eher zu

Gestern gehörter Radiosender [1]	Radio-sender 1	Radio-sender 2	Radio-sender 3	Radio-sender 4	Radio-sender 5	Radio-sender 6	Radio-sender 7	Radio-sender 8
absolut	n=66	n=138	n=129	n=400	n=125	n=105	n=838	n=157
Spielt unterschiedliche Musikarten/ Genres (z.B. Pop, Rock etc.)	74,2%	78,3%	70,5%	66,3%	80,0%	43,8%	68,1%	79,6%
Abwechslungsreich/ w enig Wiederholungen von Musiktiteln	60,6%	62,3%	74,4%	53,0%	71,2%	70,5%	56,8%	82,8%
Innovativ/ spielt neue Musik	75,8%	79,0%	79,8%	81,3%	76,0%	41,0%	69,5%	72,6%
Spielt (auch) Musik abseits des Mainstreams/ alternative Musik	56,1%	63,0%	85,3%	50,0%	68,8%	66,7%	42,8%	84,7%
Verhältnis: österreichische und internationale Musik/Interpreten	71,2%	73,9%	76,7%	68,3%	80,8%	61,0%	72,0%	80,9%
Verhältnis: ausgestrahlte Musik und gesprochenes Wort	78,8%	77,5%	79,1%	72,8%	76,0%	59,0%	76,3%	86,6%
Möglichkeiten zur aktiven Mitgestaltung des Musikprogramms	83,3%	73,9%	66,7%	70,0%	63,2%	37,1%	74,1%	82,8%
Die Musik passt ideal zu diesem Sender	84,8%	83,3%	82,9%	85,8%	86,4%	76,2%	81,9%	95,5%
Diesen Sender nutze ich bevorzugt für Musik	77,3%	73,2%	75,2%	77,5%	76,8%	43,8%	76,5%	88,5%

[...] Bitte geben Sie jeweils an, inwieweit die folgenden Eigenschaften und Aussagen Ihrer Meinung nach insgesamt auf die Musik zutreffen. ||
Basis: Haben gestern den jeweiligen Radiosender gehört

Eigenschaften: Musik

Top-2-Box: trifft voll und ganz zu / trifft eher zu

Gestern gehörter Radiosender [2]	Radio-sender 9	Radio-sender 10	Radio-sender 11	Radio-sender 12	Radio-sender 13	Radio-sender 14	Radio-sender 15	Radio-sender 16
absolut	n=112	n=70	n=127	n=109	n=72	n=82	n=128	n=58
Spielt unterschiedliche Musikarten/ Genres (z.B. Pop, Rock etc.)	79,5%	77,1%	55,1%	59,6%	76,4%	56,1%	86,7%	74,1%
Abwechslungsreich/ w enig Wiederholungen von Musiktiteln	77,7%	68,6%	50,4%	68,8%	70,8%	54,9%	75,0%	70,7%
Innovativ/ spielt neue Musik	60,7%	71,4%	78,0%	53,2%	50,0%	53,7%	43,8%	84,5%
Spielt (auch) Musik abseits des Mainstreams/ alternative Musik	69,6%	67,1%	45,7%	59,6%	76,4%	59,8%	70,3%	67,2%
Verhältnis: österreichische und internationale Musik/Interpreten	77,7%	80,0%	58,3%	74,3%	81,9%	70,7%	77,3%	70,7%
Verhältnis: ausgestrahlte Musik und gesprochenes Wort	79,5%	72,9%	72,4%	79,8%	84,7%	74,4%	82,8%	74,1%
Möglichkeiten zur aktiven Mitgestaltung des Musikprogramms	61,6%	70,0%	65,4%	59,6%	56,9%	70,7%	74,2%	77,6%
Die Musik passt ideal zu diesem Sender	87,5%	80,0%	85,8%	84,4%	88,9%	85,4%	89,1%	82,8%
Diesen Sender nutze ich bevorzugt für Musik	83,9%	68,6%	74,0%	62,4%	65,3%	67,1%	73,4%	74,1%

[...] Bitte geben Sie jeweils an, inwieweit die folgenden Eigenschaften und Aussagen Ihrer Meinung nach insgesamt auf die Musik zutreffen. ||
Basis: Haben gestern den jeweiligen Radiosender gehört

Eigenschaften: Moderatoren

Top-2-Box: trifft voll und ganz zu / trifft eher zu

Gestern gehörter Radiosender [1]	Radio-sender 1	Radio-sender 2	Radio-sender 3	Radio-sender 4	Radio-sender 5	Radio-sender 6	Radio-sender 7	Radio-sender 8
absolut	n=66	n=138	n=129	n=400	n=125	n=105	n=838	n=157
Sympathische Moderatoren	83,3%	87,0%	76,7%	82,8%	88,0%	75,2%	85,7%	88,5%
Kompetente Moderatoren	83,3%	87,7%	76,0%	79,5%	88,0%	84,8%	86,3%	92,4%
Unterhaltsame/ humorvolle Moderatoren	83,3%	84,1%	73,6%	81,5%	84,8%	61,0%	83,7%	89,2%
Haben eine angenehme Stimme und eine klare Aussprache	89,4%	84,8%	79,1%	80,5%	90,4%	82,9%	87,6%	92,4%
Die Moderatoren sind höflich/ haben einen guten Umgangston	90,9%	89,1%	82,2%	81,8%	91,2%	80,0%	87,6%	90,4%
Souveräne/ schlagfertige Moderatoren	87,9%	84,8%	74,4%	79,0%	81,6%	69,5%	84,7%	88,5%
Verhältnis: weibliche und männliche Moderatoren	87,9%	89,1%	80,6%	85,0%	84,0%	77,1%	84,8%	87,9%
Verhältnis: junge/ neue und ältere/ erfahrene Moderatoren	84,8%	82,6%	71,3%	74,3%	78,4%	66,7%	80,1%	79,0%
Die Moderatoren passen ideal zu diesem Sender	90,9%	84,8%	80,6%	85,0%	85,6%	85,7%	88,1%	90,4%

[...] Bitte geben Sie jeweils an, inwieweit die folgenden Eigenschaften und Aussagen Ihrer Meinung nach insgesamt auf die Moderatoren zutreffen. ||
Basis: Haben gestern den jeweiligen Radiosender gehört

Eigenschaften: Moderatoren

Top-2-Box: trifft voll und ganz zu / trifft eher zu

Gestern gehörter Radiosender [2]	Radio- sender 9	Radio- sender 10	Radio- sender 11	Radio- sender 12	Radio- sender 13	Radio- sender 14	Radio- sender 15	Radio- sender 16
absolut	n=112	n=70	n=127	n=109	n=72	n=82	n=128	n=58
Sympathische Moderatoren	86,6%	71,4%	76,4%	84,4%	87,5%	82,9%	86,7%	81,0%
Kompetente Moderatoren	86,6%	68,6%	78,0%	78,0%	87,5%	85,4%	82,0%	82,8%
Unterhaltsame/ humorvolle Moderatoren	79,5%	67,1%	75,6%	75,2%	76,4%	74,4%	77,3%	81,0%
Haben eine angenehme Stimme und eine klare Aussprache	86,6%	71,4%	78,0%	82,6%	87,5%	81,7%	88,3%	89,7%
Die Moderatoren sind höflich/ haben einen guten Umgangston	89,3%	87,1%	78,7%	87,2%	95,8%	85,4%	89,8%	84,5%
Souveräne/ schlagfertige Moderatoren	75,0%	70,0%	74,0%	71,6%	76,4%	78,0%	77,3%	77,6%
Verhältnis: weibliche und männliche Moderatoren	83,0%	68,6%	80,3%	78,0%	86,1%	84,1%	78,9%	84,5%
Verhältnis: junge/ neue und ältere/ erfahrene Moderatoren	75,9%	72,9%	66,1%	68,8%	72,2%	70,7%	71,1%	67,2%
Die Moderatoren passen ideal zu diesem Sender	84,8%	78,6%	81,9%	82,6%	91,7%	87,8%	91,4%	89,7%

[...] Bitte geben Sie jeweils an, inwieweit die folgenden Eigenschaften und Aussagen Ihrer Meinung nach insgesamt auf die Moderatoren zutreffen. ||
Basis: Haben gestern den jeweiligen Radiosender gehört

Eigenschaften: Nachrichten/ News

Top-2-Box: trifft voll und ganz zu / trifft eher zu

Gestern gehörter Radiosender [1]	Radio- sender 1	Radio- sender 2	Radio- sender 3	Radio- sender 4	Radio- sender 5	Radio- sender 6	Radio- sender 7	Radio- sender 8
absolut	n=66	n=138	n=129	n=400	n=125	n=105	n=838	n=157
Aktuelle Nachrichten	89,4%	91,3%	76,7%	84,3%	88,0%	86,7%	90,0%	94,3%
Kompetente Nachrichten/ Redaktion	84,8%	87,7%	72,9%	76,3%	82,4%	85,7%	83,7%	88,5%
Objektive/ unabhängige Nachrichten	80,3%	77,5%	70,5%	72,0%	78,4%	81,0%	75,5%	82,8%
Informative Nachrichten	83,3%	85,5%	73,6%	75,5%	87,2%	86,7%	83,4%	87,9%
Für mich relevante Nachrichten	80,3%	79,7%	64,3%	68,8%	73,6%	81,0%	78,9%	73,2%
Angenehme Geschwindigkeit, mit der News vorgetragen werden	83,3%	88,4%	73,6%	81,8%	86,4%	80,0%	86,6%	89,8%
Passende Moderatoren für Nachrichten/ News	87,9%	85,5%	71,3%	81,8%	92,8%	82,9%	87,5%	91,1%
Ideale Anzahl/ Häufigkeit von Nachrichtensendungen	87,9%	81,9%	69,8%	76,8%	84,0%	81,0%	83,1%	80,9%
Verhältnis: österreichische und internationale Nachrichten	78,8%	78,3%	76,7%	72,8%	79,2%	83,8%	79,8%	81,5%
Gute Verständlichkeit der Nachrichten	84,8%	91,3%	68,2%	84,5%	89,6%	81,9%	89,6%	94,3%
Die Nachrichten passen ideal zu diesem Sender	83,3%	87,0%	73,6%	77,0%	80,8%	86,7%	84,8%	82,2%
Diesen Sender nutze ich bevorzugt für die Nachrichten/ News	71,2%	75,4%	48,8%	55,5%	63,2%	84,8%	73,6%	55,4%

[...] Bitte geben Sie jeweils an, inwieweit die folgenden Eigenschaften und Aussagen Ihrer Meinung nach insgesamt auf die Nachrichten/ News zutreffen. || Basis: Haben gestern den jeweiligen Radiosender gehört

Eigenschaften: Nachrichten/ News

Top-2-Box: trifft voll und ganz zu / trifft eher zu

Gestern gehörter Radiosender [2]	Radio- sender 9	Radio- sender 10	Radio- sender 11	Radio- sender 12	Radio- sender 13	Radio- sender 14	Radio- sender 15	Radio- sender 16
absolut	n=112	n=70	n=127	n=109	n=72	n=82	n=128	n=58
Aktuelle Nachrichten	88,4%	80,0%	78,0%	84,4%	88,9%	86,6%	82,8%	82,8%
Kompetente Nachrichten/ Redaktion	79,5%	67,1%	65,4%	81,7%	86,1%	85,4%	87,5%	70,7%
Objektive/ unabhängige Nachrichten	78,6%	67,1%	65,4%	67,9%	79,2%	72,0%	69,5%	67,2%
Informative Nachrichten	79,5%	74,3%	66,9%	74,3%	83,3%	85,4%	84,4%	77,6%
Für mich relevante Nachrichten	63,4%	62,9%	61,4%	66,1%	75,0%	74,4%	71,1%	65,5%
Angenehme Geschwindigkeit, mit der News vorgetragen werden	85,7%	75,7%	76,4%	85,3%	87,5%	81,7%	82,8%	82,8%
Passende Moderatoren für Nachrichten/ News	83,0%	71,4%	69,3%	84,4%	87,5%	82,9%	82,8%	75,9%
Ideale Anzahl/ Häufigkeit von Nachrichtensendungen	76,8%	67,1%	61,4%	77,1%	83,3%	74,4%	79,7%	86,2%
Verhältnis: österreichische und internationale Nachrichten	79,5%	71,4%	65,4%	73,4%	81,9%	75,6%	73,4%	72,4%
Gute Verständlichkeit der Nachrichten	90,2%	75,7%	81,1%	87,2%	91,7%	89,0%	84,4%	89,7%
Die Nachrichten passen ideal zu diesem Sender	82,1%	74,3%	72,4%	80,7%	88,9%	80,5%	82,0%	79,3%
Diesen Sender nutze ich bevorzugt für die Nachrichten/ News	49,1%	50,0%	44,1%	57,8%	65,3%	58,5%	59,4%	51,7%

[...] Bitte geben Sie jeweils an, inwieweit die folgenden Eigenschaften und Aussagen Ihrer Meinung nach insgesamt auf die Nachrichten/ News zutreffen. || Basis: Haben gestern den jeweiligen Radiosender gehört

Eigenschaften: Verkehrsnachrichten

Top-2-Box: trifft voll und ganz zu / trifft eher zu

Gestern gehörter Radiosender [1]	Radio-sender 1	Radio-sender 2	Radio-sender 3	Radio-sender 4	Radio-sender 5	Radio-sender 6	Radio-sender 7	Radio-sender 8
absolut	n=66	n=138	n=129	n=400	n=125	n=105	n=838	n=157
Aktuelle Verkehrsnachrichten/ schnelle Verfügbarkeit	90,9%	86,2%	45,0%	78,0%	88,0%	39,0%	86,8%	82,2%
Informative Verkehrsnachrichten	92,4%	87,7%	48,8%	75,8%	84,0%	43,8%	88,1%	79,0%
Für mich relevante Verkehrsnachrichten	83,3%	83,3%	41,9%	68,3%	82,4%	36,2%	74,6%	68,2%
Angenehme Geschwindigkeit, mit der sie vorgetragen werden	90,9%	89,1%	55,0%	85,0%	87,2%	46,7%	88,3%	89,2%
Passende Moderatoren für Verkehrsnachrichten	84,8%	87,7%	57,4%	82,5%	89,6%	51,4%	88,2%	87,9%
Ideale Anzahl/ Häufigkeit der Verkehrsnachrichten	92,4%	87,0%	48,1%	77,5%	76,8%	44,8%	85,2%	80,3%
Möglichkeiten zur aktiven Mitgestaltung der Verkehrsnachrichten	90,9%	88,4%	37,2%	72,8%	74,4%	36,2%	83,9%	73,9%
Die Verkehrsnachrichten passen ideal zu diesem Sender	90,9%	91,3%	50,4%	76,5%	86,4%	46,7%	87,4%	82,8%
Diesen Sender nutze ich bevorzugt für die Verkehrsnachrichten	80,3%	81,2%	25,6%	54,5%	62,4%	24,8%	76,8%	50,3%

[...] Bitte geben Sie jeweils an, inwieweit die folgenden Eigenschaften und Aussagen Ihrer Meinung nach insgesamt auf die Verkehrsnachrichten [...] zutreffen. || Basis: Haben gestern den jeweiligen Radiosender gehört

Eigenschaften: Verkehrsnachrichten

Top-2-Box: trifft voll und ganz zu / trifft eher zu

Gestern gehörter Radiosender [2]	Radio- sender 9	Radio- sender 10	Radio- sender 11	Radio- sender 12	Radio- sender 13	Radio- sender 14	Radio- sender 15	Radio- sender 16
absolut	n=112	n=70	n=127	n=109	n=72	n=82	n=128	n=58
Aktuelle Verkehrsnachrichten/ schnelle Verfügbarkeit	69,6%	72,9%	68,5%	78,0%	84,7%	82,9%	85,2%	79,3%
Informative Verkehrsnachrichten	79,5%	72,9%	70,1%	73,4%	83,3%	80,5%	78,9%	74,1%
Für mich relevante Verkehrsnachrichten	67,0%	68,6%	65,4%	66,1%	81,9%	74,4%	70,3%	69,0%
Angenehme Geschwindigkeit, mit der sie vorgetragen werden	82,1%	70,0%	74,0%	80,7%	81,9%	87,8%	85,9%	84,5%
Passende Moderatoren für Verkehrsnachrichten	81,3%	71,4%	81,1%	77,1%	83,3%	86,6%	88,3%	75,9%
Ideale Anzahl/ Häufigkeit der Verkehrsnachrichten	71,4%	62,9%	68,5%	78,9%	90,3%	81,7%	81,3%	75,9%
Möglichkeiten zur aktiven Mitgestaltung der Verkehrsnachrichten	61,6%	60,0%	61,4%	66,1%	75,0%	81,7%	74,2%	69,0%
Die Verkehrsnachrichten passen ideal zu diesem Sender	70,5%	74,3%	66,9%	84,4%	86,1%	81,7%	85,2%	79,3%
Diesen Sender nutze ich bevorzugt für die Verkehrsnachrichten	44,6%	48,6%	47,2%	59,6%	56,9%	63,4%	60,9%	48,3%

[...] Bitte geben Sie jeweils an, inwieweit die folgenden Eigenschaften und Aussagen Ihrer Meinung nach insgesamt auf die Verkehrsnachrichten [...] zutreffen. || Basis: Haben gestern den jeweiligen Radiosender gehört

Eigenschaften: Informationssendungen

Top-2-Box: trifft voll und ganz zu / trifft eher zu

Gestern gehörter Radiosender [1]	Radio-sender 1	Radio-sender 2	Radio-sender 3	Radio-sender 4	Radio-sender 5	Radio-sender 6	Radio-sender 7	Radio-sender 8
absolut	n=66	n=138	n=129	n=400	n=125	n=105	n=838	n=157
Aktuelle Themen/ Gäste	77,3%	79,0%	69,8%	66,3%	72,0%	82,9%	75,4%	72,0%
Abwechslungsreiche Wahl der Themen/ Gäste	65,2%	72,5%	68,2%	60,3%	64,8%	87,6%	71,0%	66,9%
Kompetente Redaktion/ Informationssendungen	78,8%	79,0%	71,3%	67,8%	76,0%	79,0%	79,5%	78,3%
Objektive Informationssendungen/ objektive Aufbereitung	72,7%	73,2%	67,4%	67,0%	64,8%	83,8%	72,2%	70,1%
Informative Themen	74,2%	71,0%	69,8%	67,8%	69,6%	80,0%	74,5%	77,7%
Passende Moderatoren für Informationssendungen	78,8%	81,2%	73,6%	74,8%	80,0%	87,6%	80,4%	78,3%
Für mich relevante Themen/ Gäste	63,6%	56,5%	57,4%	55,3%	58,4%	74,3%	60,5%	58,0%
Ideale Anzahl/ Häufigkeit von Informationssendungen	75,8%	79,7%	64,3%	67,5%	71,2%	75,2%	72,9%	66,2%
Verhältnis: österreichische und internationale Themen/ Gästen	72,7%	67,4%	70,5%	62,3%	65,6%	74,3%	64,0%	70,7%
Möglichkeiten zur aktiven Mitgestaltung der Informationssendungen	68,2%	68,8%	52,7%	62,0%	60,0%	66,7%	64,1%	65,0%
Die Informationssendungen passen ideal zu diesem Sender	77,3%	74,6%	69,0%	72,0%	72,8%	86,7%	77,1%	77,1%
Diesen Sender nutze ich bevorzugt für Informationssendungen	69,7%	60,1%	45,7%	51,8%	48,8%	81,0%	61,1%	44,6%

[...] Bitte geben Sie jeweils an, inwieweit die folgenden Eigenschaften und Aussagen Ihrer Meinung nach insgesamt auf die Informationssendungen (z.B. Reportagen, Journale, Interviews) zutreffen. || Basis: Haben gestern den jeweiligen Radiosender gehört

Eigenschaften: Informationssendungen

Top-2-Box: trifft voll und ganz zu / trifft eher zu

Gestern gehörter Radiosender [2]	Radio- sender 9	Radio- sender 10	Radio- sender 11	Radio- sender 12	Radio- sender 13	Radio- sender 14	Radio- sender 15	Radio- sender 16
absolut	n=112	n=70	n=127	n=109	n=72	n=82	n=128	n=58
Aktuelle Themen/ Gäste	55,4%	64,3%	62,2%	69,7%	77,8%	74,4%	62,5%	58,6%
Abwechslungsreiche Wahl der Themen/ Gäste	59,8%	57,1%	52,8%	66,1%	75,0%	68,3%	64,1%	69,0%
Kompetente Redaktion/ Informationssendungen	72,3%	67,1%	63,0%	75,2%	83,3%	76,8%	73,4%	75,9%
Objektive Informationssendungen/ objektive Aufbereitung	65,2%	67,1%	55,1%	67,9%	79,2%	70,7%	69,5%	69,0%
Informative Themen	62,5%	65,7%	53,5%	66,1%	79,2%	74,4%	72,7%	67,2%
Passende Moderatoren für Informationssendungen	66,1%	70,0%	61,4%	82,6%	84,7%	86,6%	78,1%	77,6%
Für mich relevante Themen/ Gäste	44,6%	57,1%	44,1%	56,9%	59,7%	58,5%	56,3%	53,4%
Ideale Anzahl/ Häufigkeit von Informationssendungen	67,0%	65,7%	60,6%	72,5%	76,4%	75,6%	69,5%	70,7%
Verhältnis: österreichische und internationale Themen/ Gästen	60,7%	64,3%	52,0%	59,6%	73,6%	64,6%	63,3%	60,3%
Möglichkeiten zur aktiven Mitgestaltung der Informationssendungen	48,2%	54,3%	50,4%	56,9%	65,3%	61,0%	58,6%	56,9%
Die Informationssendungen passen ideal zu diesem Sender	67,0%	61,4%	62,2%	70,6%	83,3%	81,7%	76,6%	72,4%
Diesen Sender nutze ich bevorzugt für Informationssendungen	39,3%	48,6%	36,2%	53,2%	56,9%	50,0%	51,6%	39,7%

[...] Bitte geben Sie jeweils an, inwieweit die folgenden Eigenschaften und Aussagen Ihrer Meinung nach insgesamt auf die Informationssendungen (z.B. Reportagen, Journale, Interviews) zutreffen. || Basis: Haben gestern den jeweiligen Radiosender gehört

Eigenschaften: Unterhaltungssendungen/-Shows

Top-2-Box: trifft voll und ganz zu / trifft eher zu

Gestern gehörter Radiosender [1]	Radio-sender 1	Radio-sender 2	Radio-sender 3	Radio-sender 4	Radio-sender 5	Radio-sender 6	Radio-sender 7	Radio-sender 8
absolut	n=66	n=138	n=129	n=400	n=125	n=105	n=838	n=157
Abwechslungsreiche Unterhaltungssendungen	69,7%	73,2%	62,8%	64,0%	68,0%	50,5%	68,1%	75,2%
Lustige Unterhaltungssendungen	66,7%	73,2%	56,6%	70,8%	64,0%	37,1%	71,8%	75,8%
Innovative/ neuartige Unterhaltungssendungen und -formate	72,7%	71,7%	62,0%	62,5%	63,2%	51,4%	67,1%	72,6%
Passende Moderatoren für Unterhaltungssendungen	77,3%	82,6%	74,4%	78,8%	82,4%	64,8%	79,4%	82,8%
Für mich relevante Themen/ Inhalte der Unterhaltungssendungen	68,2%	72,5%	58,9%	63,0%	58,4%	54,3%	65,4%	69,4%
Ideale Anzahl/ Häufigkeit von Unterhaltungssendungen	74,2%	69,6%	58,9%	69,5%	70,4%	58,1%	66,5%	73,2%
Möglichkeiten zur aktiven Mitgestaltung der Unterhaltungssendungen	80,3%	71,7%	55,0%	69,3%	69,6%	48,6%	67,3%	76,4%
Die Unterhaltungssendungen passen ideal zu diesem Sender	78,8%	76,8%	70,5%	76,8%	76,0%	55,2%	78,4%	82,8%
Diesen Sender nutze ich bevorzugt für Unterhaltungssendungen	62,1%	66,7%	51,2%	56,5%	52,8%	40,0%	60,5%	54,8%

[...] Bitte geben Sie jeweils an, inwieweit die folgenden Eigenschaften und Aussagen Ihrer Meinung nach insgesamt auf die Unterhaltungssendungen/-Shows (z.B. Comedy) zutreffen. || Basis: Haben gestern den jeweiligen Radiosender gehört

Eigenschaften: Unterhaltungssendungen/-Shows

Top-2-Box: trifft voll und ganz zu / trifft eher zu

Gestern gehörter Radiosender [2]	Radio-sender 9	Radio-sender 10	Radio-sender 11	Radio-sender 12	Radio-sender 13	Radio-sender 14	Radio-sender 15	Radio-sender 16
absolut	n=112	n=70	n=127	n=109	n=72	n=82	n=128	n=58
Abwechslungsreiche Unterhaltungssendungen	53,6%	58,6%	55,9%	52,3%	66,7%	54,9%	66,4%	60,3%
Lustige Unterhaltungssendungen	50,9%	57,1%	59,1%	45,0%	48,6%	45,1%	59,4%	63,8%
Innovative/ neuartige Unterhaltungssendungen und -formate	42,0%	50,0%	59,1%	48,6%	58,3%	54,9%	53,1%	56,9%
Passende Moderatoren für Unterhaltungssendungen	67,9%	62,9%	67,7%	67,9%	66,7%	65,9%	72,7%	69,0%
Für mich relevante Themen/ Inhalte der Unterhaltungssendungen	49,1%	48,6%	55,1%	50,5%	55,6%	47,6%	56,3%	62,1%
Ideale Anzahl/ Häufigkeit von Unterhaltungssendungen	57,1%	52,9%	60,6%	65,1%	61,1%	64,6%	66,4%	62,1%
Möglichkeiten zur aktiven Mitgestaltung der Unterhaltungssendungen	53,6%	58,6%	59,1%	45,9%	63,9%	68,3%	64,1%	62,1%
Die Unterhaltungssendungen passen ideal zu diesem Sender	59,8%	68,6%	68,5%	61,5%	70,8%	75,6%	71,9%	74,1%
Diesen Sender nutze ich bevorzugt für Unterhaltungssendungen	36,6%	54,3%	47,2%	45,0%	36,1%	43,9%	50,0%	37,9%

[...] Bitte geben Sie jeweils an, inwieweit die folgenden Eigenschaften und Aussagen Ihrer Meinung nach insgesamt auf die Unterhaltungssendungen/-Shows (z.B. Comedy) zutreffen. || Basis: Haben gestern den jeweiligen Radiosender gehört

Eigenschaften: Werbung

Top-2-Box: trifft voll und ganz zu / trifft eher zu

Gestern gehörter Radiosender [1]	Radio-sender 1	Radio-sender 2	Radio-sender 3	Radio-sender 4	Radio-sender 5	Radio-sender 6	Radio-sender 7	Radio-sender 8
absolut	n=66	n=138	n=129	n=400	n=125	n=105	n=838	n=157
Aktuelle Werbungen	75,8%	73,2%	62,0%	72,3%	76,0%	44,8%	72,0%	75,8%
Informative Werbungen	47,0%	47,8%	37,2%	45,5%	49,6%	37,1%	40,2%	48,4%
Für mich relevante Werbungen	40,9%	34,8%	20,2%	31,0%	34,4%	29,5%	29,4%	31,8%
Abwechslungsreich/ wenig Wiederholungen von Werbungen	47,0%	45,7%	44,2%	39,3%	42,4%	47,6%	36,2%	49,0%
Große Anzahl an nervigen Werbungen	36,4%	46,4%	32,6%	55,3%	45,6%	23,8%	49,4%	32,5%
Akzeptable Anzahl/ Häufigkeit der Werbeblöcke	53,0%	51,4%	51,2%	44,8%	52,0%	65,7%	46,2%	54,1%
Akzeptable Länge/ Dauer der Werbeblöcke	60,6%	59,4%	45,0%	48,3%	48,0%	60,0%	50,0%	63,7%
Verhältnis: ausgestrahlte Werbung und Programmanteil	62,1%	58,7%	52,7%	53,0%	61,6%	58,1%	53,3%	66,9%
Die Werbungen passen ideal zu diesem Sender	53,0%	57,2%	32,6%	52,0%	48,8%	41,9%	50,0%	46,5%

[...] Bitte geben Sie jeweils an, inwieweit die folgenden Eigenschaften und Aussagen Ihrer Meinung nach insgesamt auf die Werbung zutreffen. || Basis: Haben gestern den jeweiligen Radiosender gehört

Eigenschaften: Werbung

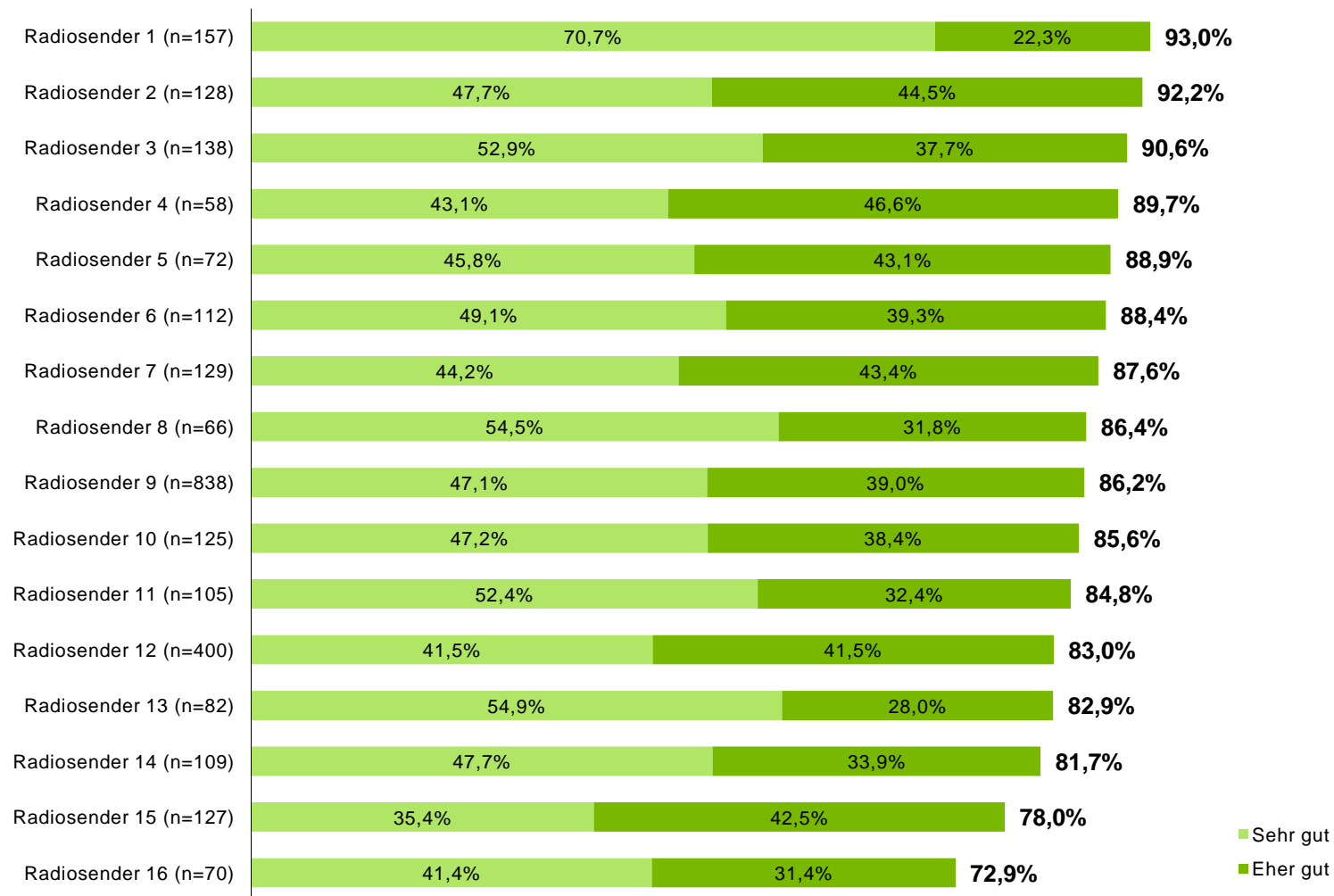
Top-2-Box: trifft voll und ganz zu / trifft eher zu

Gestern gehörter Radiosender [2]	Radio- sender 9	Radio- sender 10	Radio- sender 11	Radio- sender 12	Radio- sender 13	Radio- sender 14	Radio- sender 15	Radio- sender 16
absolut	n=112	n=70	n=127	n=109	n=72	n=82	n=128	n=58
Aktuelle Werbungen	67,9%	70,0%	67,7%	61,5%	75,0%	68,3%	70,3%	79,3%
Informative Werbungen	47,3%	55,7%	40,9%	42,2%	48,6%	43,9%	43,8%	55,2%
Für mich relevante Werbungen	30,4%	38,6%	35,4%	34,9%	36,1%	37,8%	32,0%	37,9%
Abwechslungsreich/ wenig Wiederholungen von Werbungen	42,0%	52,9%	44,9%	48,6%	52,8%	41,5%	42,2%	55,2%
Große Anzahl an nervigen Werbungen	38,4%	51,4%	53,5%	38,5%	26,4%	43,9%	28,1%	46,6%
Akzeptable Anzahl/ Häufigkeit der Werbeblöcke	48,2%	48,6%	47,2%	49,5%	61,1%	54,9%	53,9%	63,8%
Akzeptable Länge/ Dauer der Werbeblöcke	46,4%	52,9%	49,6%	54,1%	59,7%	53,7%	64,1%	56,9%
Verhältnis: ausgestrahlte Werbung und Programmanteil	53,6%	51,4%	50,4%	61,5%	66,7%	54,9%	60,2%	70,7%
Die Werbungen passen ideal zu diesem Sender	48,2%	50,0%	50,4%	52,3%	65,3%	59,8%	49,2%	60,3%

[...] Bitte geben Sie jeweils an, inwieweit die folgenden Eigenschaften und Aussagen Ihrer Meinung nach insgesamt auf die Werbung zutreffen. || Basis:
Haben gestern den jeweiligen Radiosender gehört

Gefälligkeit: Programm

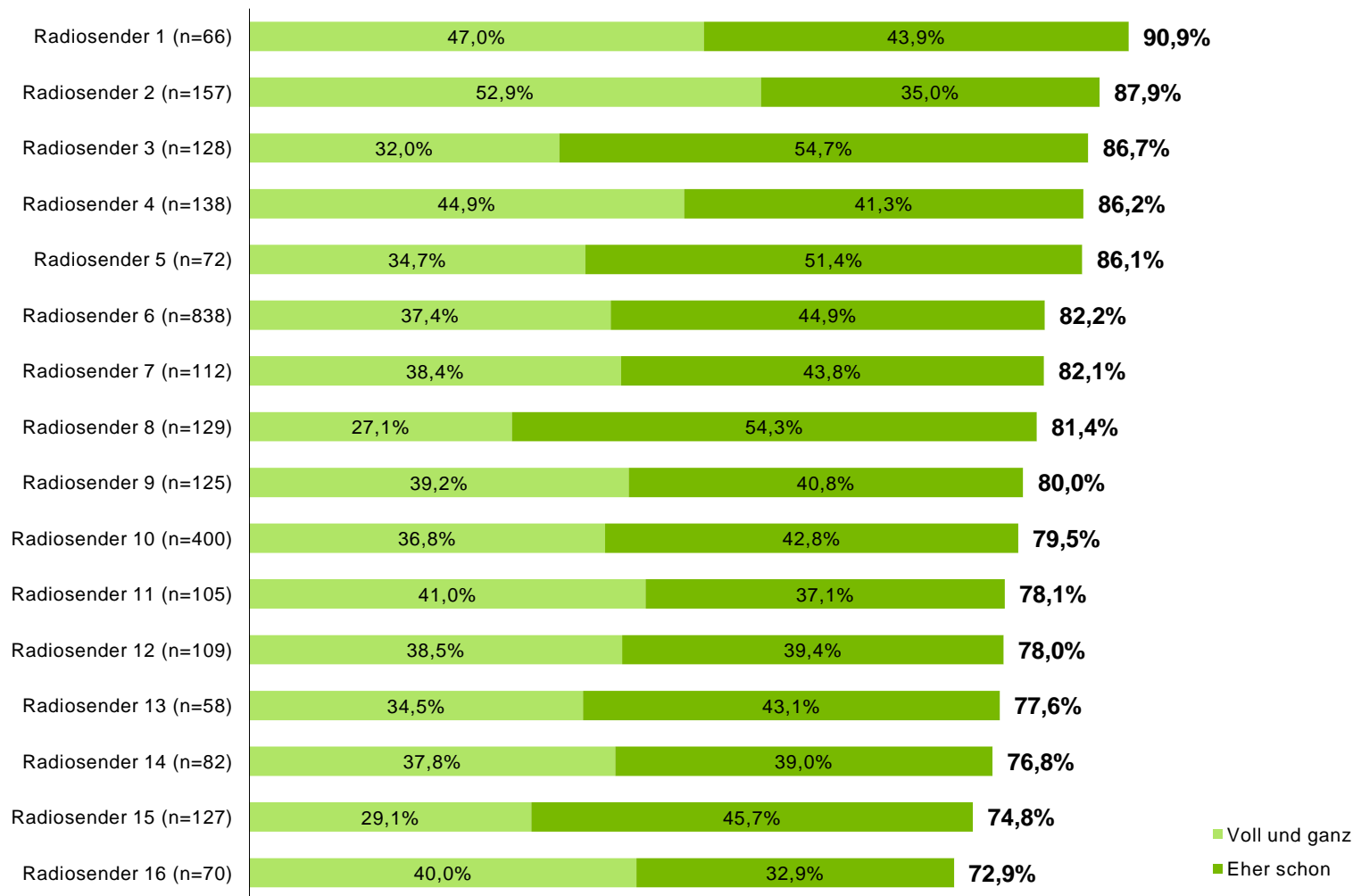
Top-2-Box: Sehr gut/ Eher gut | gestern gehörter Radiosender



Wenn Sie jetzt noch einmal alle für Sie relevanten Aspekte in Betracht ziehen: Wie gefällt Ihnen das Programm alles in allem? ||
 Basis: Haben gestern den jeweiligen Radiosender gehört

Programm erfüllt die Erwartungen

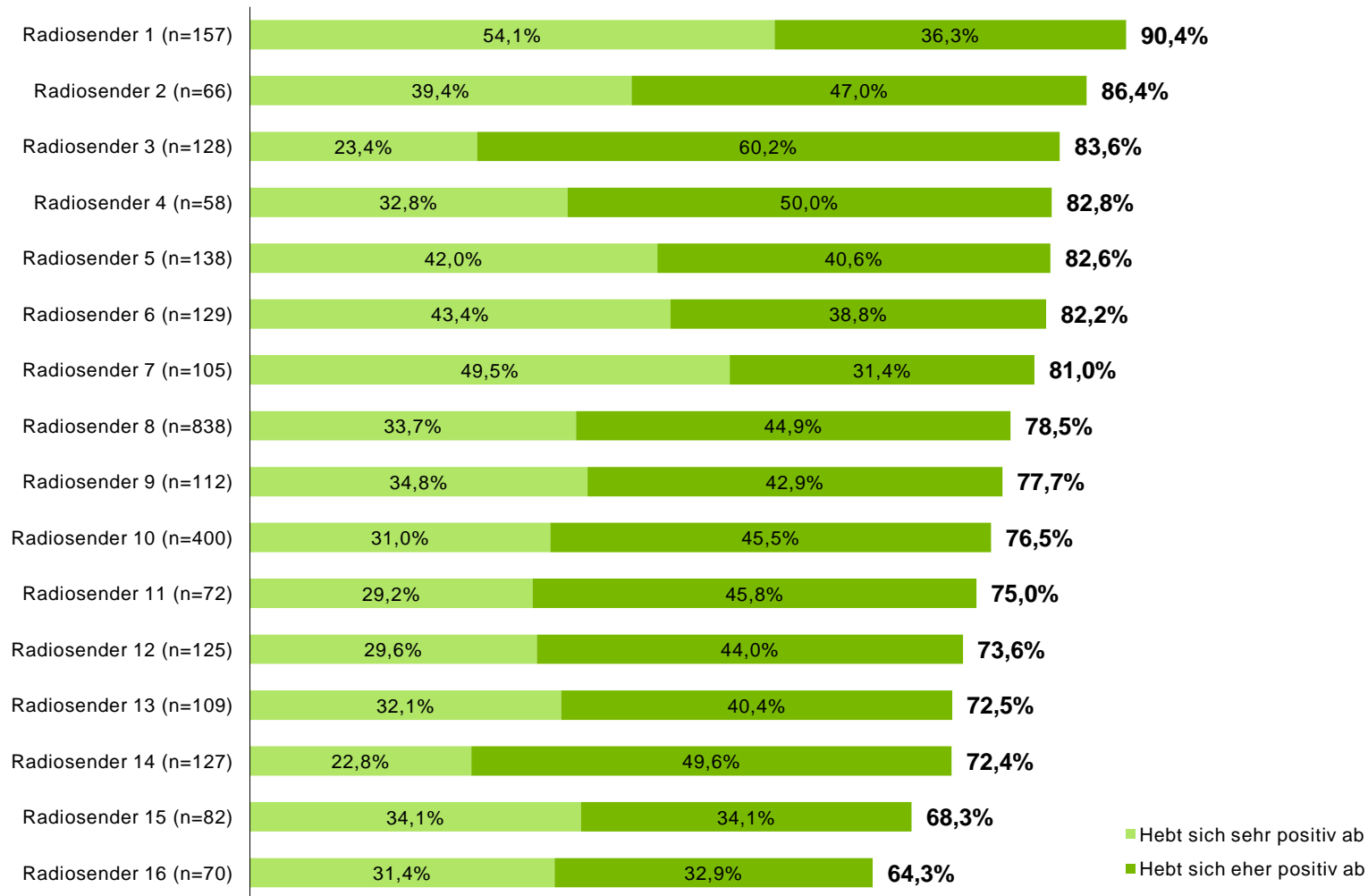
Top-2-Box: Voll und ganz/ Eher schon | gestern gehörter Radiosender



Inwieweit erfüllt das Programm alles in allem Ihre Erwartungen an einen idealen Radiosender? ||
 Basis: Haben gestern den jeweiligen Radiosender gehört

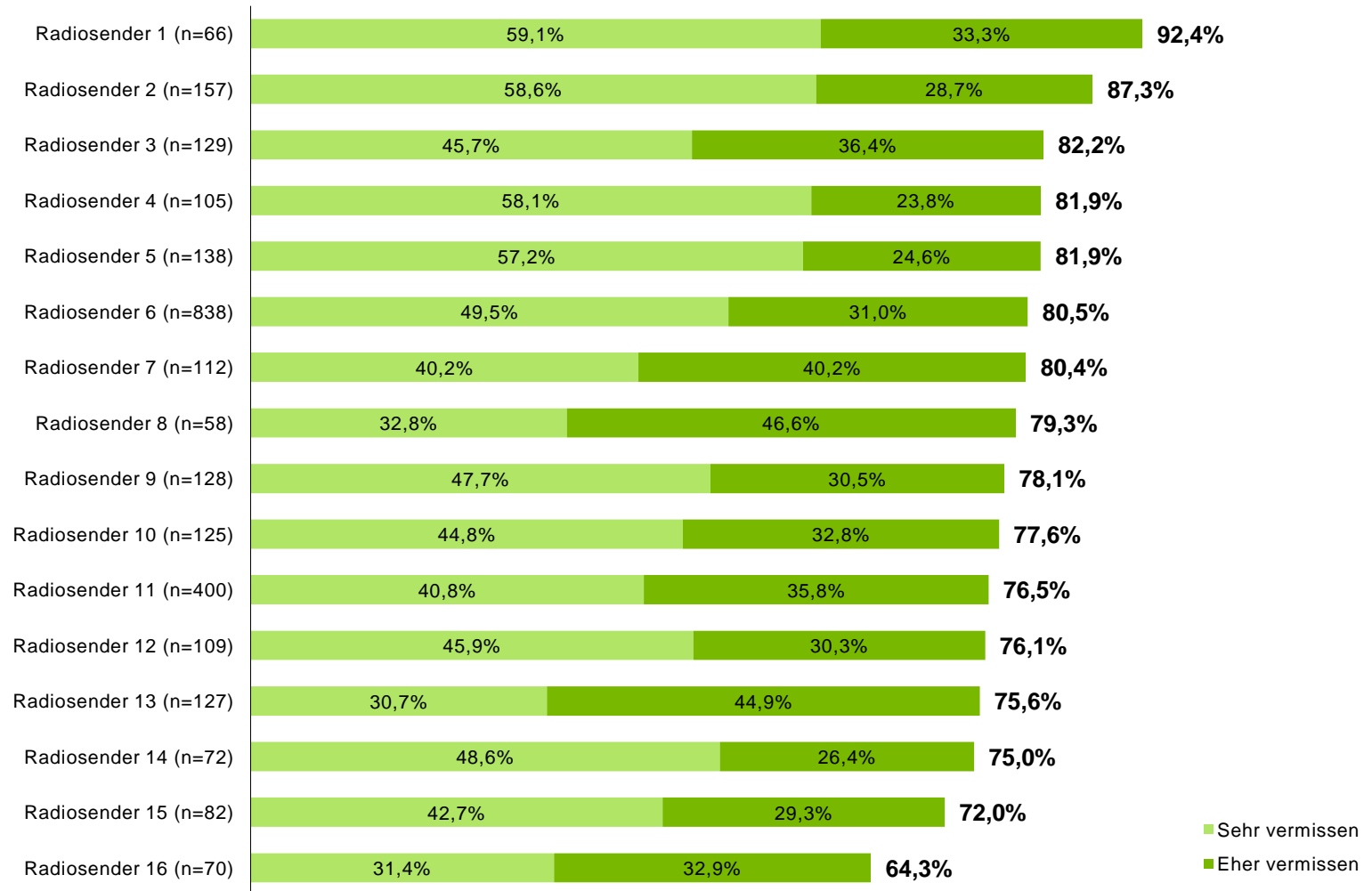
Radiosender hebt sich ab

Top-2-Box: Hebt sich sehr positiv ab/ Hebt sich eher positiv ab | gestern gehörter Radiosender



Vermissen des Radiosenders

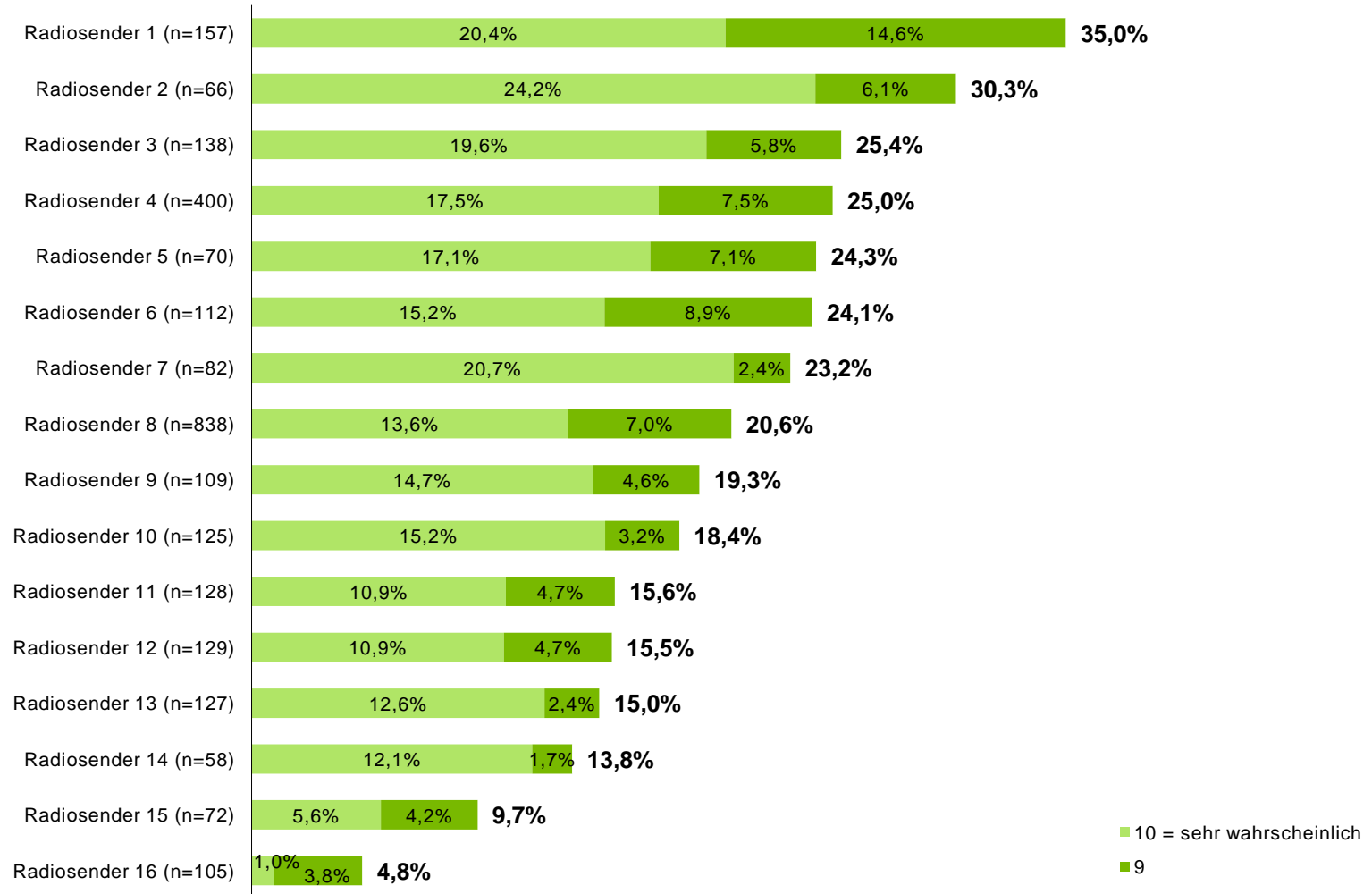
Top-2-Box: Sehr vermissen/ Eher vermissen | gestern gehörter Radiosender



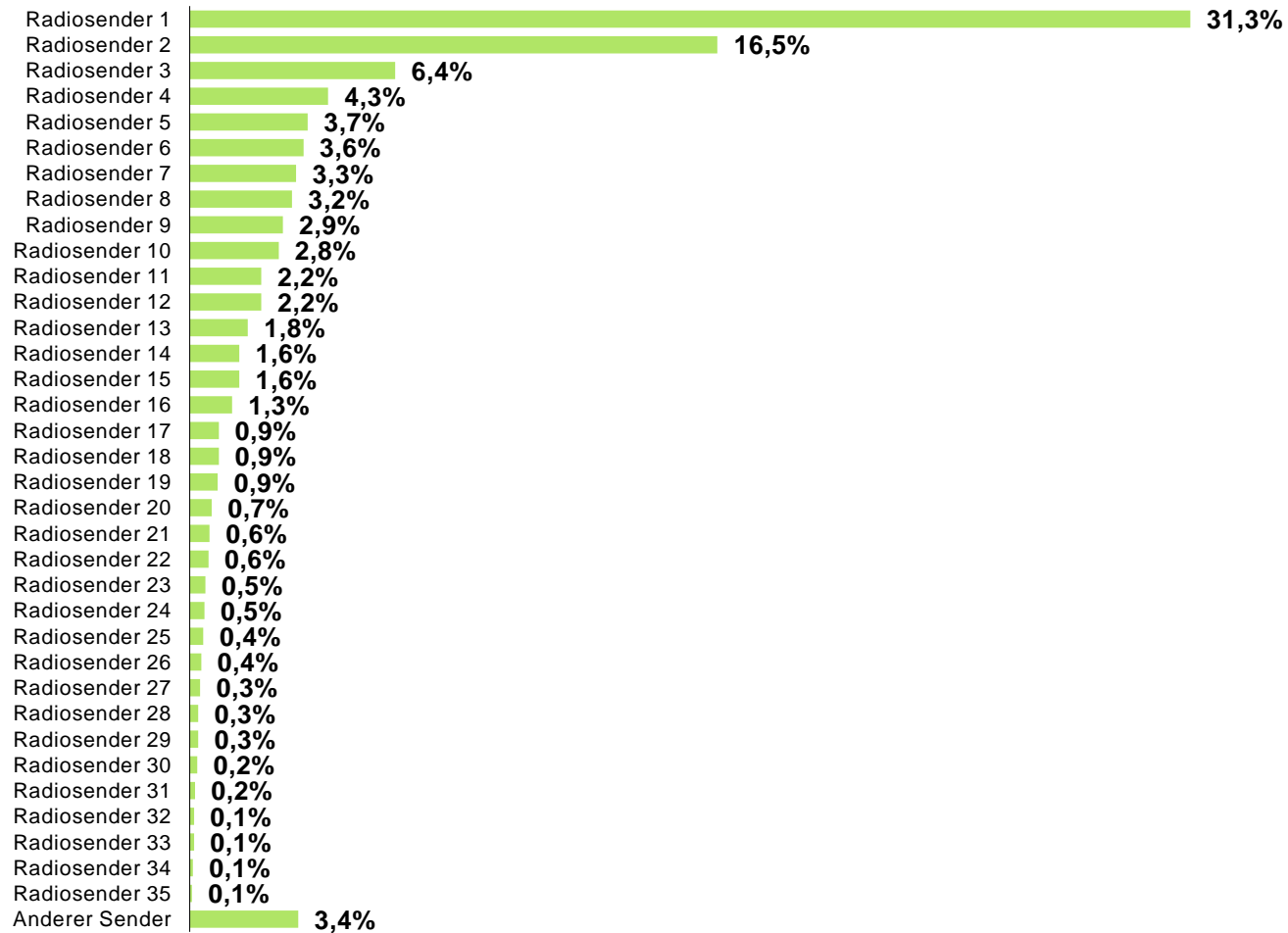
Inwieweit würden Sie den Radiosender und sein Programm vermissen, wenn es diesen nicht mehr geben würde? || Basis: Haben gestern den jeweiligen Radiosender gehört

Radiosender als Musikquelle bei einer Party

Top-2-Box: 10 = sehr wahrscheinlich/ 9 | gestern gehörter Radiosender



Lieblings-Radiosender



Copyright

Dieses Dokument unterliegt dem Urheberrecht, Copyright © 2020 by

Marketagent.com online reSEARCH GmbH.

Bitte beachten Sie, dass die Ergebnisse nur innerhalb eines Unternehmens zu
verwenden sind. Die Weitergabe – auch an verbundene Unternehmen –
ist nicht zulässig.

**einfach
schnell
fragen.**

Mag. Ute Jahn
Key Account Manager

u.jahn@marketagent.com

02252 909 009 55

0664 925 57 38

Mühlgasse 59
2500 Baden

www.marketagent.com



marketagent.